



**Rafael Galeth**  
COLEGIO VIRTUAL INTENSIVO PCEI

**10**  
décimo  
año

**English**

Ministerio  
de Educación



República  
del Ecuador

**Esta obra es un extracto de título e ISBN 9781337908061 National Geographic  
Life. Todos los derechos le pertenecen al autor.**

# UNIT 1

## CONTENT:

POSSESSIVE ADJECTIVES  
POSSESSIVE PRONOUNS  
DEMONSTRATIVE PRONOUNS  
THERE IS, THERE ARE

3  
LEVEL

## POSSESSIVE ADJECTIVES (ADJETIVOS POSESIVOS)

Los adjetivos posesivos son adjetivos porque van antes del sustantivo y son posesivos porque expresan posesión, se pueden utilizar con sustantivos en singular y plural, pero la frase debe de tener sentido.

my (mi...)  
 your (tu...)  
 his (su... "de el")  
 her (su... "de ella")  
 its (su... "de una cosa")  
 our (nuestro / a)  
 your (su... "de ustedes")  
 their (su... "de ellos")

Ex:	
My car	(mi carro).
My house	(mi casa).
Your fruits	(tus frutas).
Their t.v.	(su T. V. "de ellos")
Our pen	(nuestro lapicero)
His pencil	(su lápiz "de el").
Her mirror	(su espejo "de ella")

Además de expresar posesión con los "possessive adjectives", también se puede expresar posesión con "of".

Con los adjetivos posesivos: con of:

This is its food	=	this is the food of the dog.
(esta es su comida)		(esta es la comida del perro)

Una manera mas simplificada de expresar posesión aparte de "of", es " 's ", pero la estructura de la oración cambia:

Ex:		
con "of": con " 's ":		
This is the name of my father	=	this is my father's name.
The name of my father is Manuel		My father 's name is Manuel.
The house of the Sanchez is nice		The Sanchez 's house is nice.



## POSSESSIVE PRONOUNS (PRONOMBRES POSESIVOS)

Son palabras que expresan las posesiones de las personas.

Mine	(mio / a).
Yours	(tuyo / a).
His	(suyo "de él").
Hers	(suyo "de ella").
its	(suyo, para cosas y animales)
Ours	(de nosotros).
Yours	(de ustedes).
Theirs	(de ellos).

Ex:

my house is this	=	this house is mine.
(mi casa es esta)		(esta casa es mía)

Los pronombres posesivos también se pueden sustituir por sustantivos en singular y en plural, pero por lo regular casi siempre van en el predicado de una oración:

Ex:

Usando los adjetivos posesivos:	usando los pronombres posesivos:
this is my car.	this car is mine.
(este es mi carro)	(este carro es mío)

Note que "this car" = "it", por lo tanto: this car is mine = it is my car.

these are my cars	these cars are mine.
(estos son mis carros)	(estos carros son míos)

Note también que "these cars" = they, por lo tanto:  
These cars are mine = they are mine.

This is its food = this is the food of my cat = this is my cat 's food.  
This is her house = this house is hers = this house is Ana 's.

This is their house = this house is theirs = this house is the Sanchez 's.  
En ocasiones, también se encontrara a "of" antes de un pronombre posesivo, en tal caso, si se escribe pero no se traduce:

Ex:

This is my friend = this friend is mine = this is a friend of mine.  
(este es un amigo mío)

## DEMONSTRATIVE PRONOUNS (PRONOMBRES DEMOSTRATIVOS)



**Los pronombres demostrativos expresan cercanía o lejanía de un objeto en relación a nuestra posición.**

**This (esto, a) = expresa que algo o alguien esta cerca de nosotros.**

**That (eso, aquello) = expresa que algo o alguien esta lejos de nosotros.**

**These (estos, as) = expresa que 2 o mas cosas o personas están cerca de nosotros.**

**Those (esos, aquellos) = expresa que 2 o más cosas o personas están lejos de nosotros.**

**Ex:**

**This is my house.**

**That is your house.**

**These are my houses.**

**Those are your houses.**

## IDEAS PRINCIPALES

- Expresan cercanía o lejanía de un objeto.
- Podemos utilizar los pronombres tanto para sustantivos en singular como en plural.

**THERE IS AND THERE ARE  
(HAY, SINGULAR Y PLURAL)**

**There is (hay) = se usa para expresar que algo o alguien existe (singular).**  
**There are = se usa para expresar que muchas cosas o personas existen (plural).**

**Ex:**

**There is a chair in the classroom.**  
**(hay una silla en el salón de clases)**

**There are 20 persons there**  
**(hay 20 personas allí)**

**"there is" and "there are" se derivan de "there be (haber "de existir")".**

- +) there is a table in your house.**
- > there is not a table in your house.**
- ?) Is there a table in your house?.**
- +) there are 10 students in the class.**
- > there aren't 10 students in the class.**
- ?) Are there 10 students in the class?**

# UNIT 2

## CONTENT:

THERE GOING TO BE  
ON  
IN  
AT

3  
LEVEL



**THERE BE + GOING TO BE  
(HABER + VA A SER)**

**Cuando "there be" se combina o se fusiona con "going to be", forman la siguiente expresión:**

**There is going to be (va a haber...) = singular.  
There are going to be (va a haber...) = plural.**

**Ex:**

**There is going to be an action movie on the cinema.  
(Va a haber una película de acción en el cinema)**

**There are going to be 10 students in this class.  
(Va a haber 10 estudiantes en esta clase)**

**There is going to be a football match tonight.  
(Va a haber un partido de futbol esta noche)**

**There are going to be 25 people in the conference.  
(Va a haber 25 personas en la conferencia)**

**There is going to be a funeral tomorrow.  
(Va a haber un funeral mañana.)**

**There are going to be 100 dogs in the animal festival.  
(Va a haber 100 perros en el festival animal.)**

**ON**  
**(SOBRE, ENCIMA DE)**



**1) se usa con los días de la semana, días del mes y días festivos:**

**Ex:**

**On monday (en lunes, pero se traduce "el lunes").**

**On april the seventh (en el séptimo día de abril).**

**On holidays (en vacaciones).**

**Nota: por lo regular no se usa "on" o "the" antes de "next (siguiente)" o "last (ultimo)":**

**Ex:**

**Next monday. Last holidays. Next april the seventh.**

**2) se usa para indicar contacto con una superficie ("sobre, encima de") y para denotar contexto (acerca de):**

**Ex:**

**The chair is on the floor. On the night.**

**(La silla esta en el piso) (en la noche)**

**The pictures are on the wall. A book on physics.**

**(Las pinturas están en la pared) (un libro sobre física)**

**He lives on hidalgo street. To be on holidays.**

**(Él vive en la calle hidalgo) (estar en vacaciones)**

**Sit down on that chair. To be on business.**

**(Siéntate en esa silla) (estar en o de negocio)**

**On the radio, t. V., Etc... On the telephone**


**(On la radio, t. V., Etc...). (en el teléfono).**

**To be on vacations On the plane**

**(Estar de o en vacaciones). (en el avión).**



**IN  
(EN, DENTRO)**



**1) se usa con los nombres del mes, con los años y con las estaciones del año:**

<b>Ex:</b>	
in april.	(En abril).
In 1999.	(En 1999).
In the spring	(En la primavera).

**2) con partes del día, tarde o noche:**

<b>Ex:</b>	
in the morning	(En la mañana).
in the afternoon	(En la tarde).
in the evening	(En la noche).

**3) se usa cuando se quiere decir que algo o alguien esta dentro de algo:**

<b>Ex:</b>	
She is in U. S. A.	(Ella esta en U. S. A.).
They live in a city	(Ellos viven en una ciudad).
His mother is in that house	(Su madre esta en esa casa).
My things are in my room	(Mis cosas están en mi cuarto).

**AT**  
**(A, en)**



**1) se usa para indicar un tiempo, hora, posición o algo exacto, definitivo o preciso:**

**Ex:**

**At six o'clock**

**They are at home**

**He is at work**

**She is at the door**

**He lives at hidalgo street**

**At noon**

**At midnight**

**At night**

**Arrive at**

**(A las seis en punto)**

**(Ellos están en casa)**

**(Él esta en el trabajo)**

**(Ella esta en la puerta)**

**(Él vive en la calle hidalgo)**

**(A medio día)**

**(A media noche)**

**(En la noche)**

**(Llegar a)**

# UNIT 3

## CONTENT:

USE OF ING  
OTHER, ANOTHER  
PRESENT PROGRESSIVE  
SIMPLE PRESENT

3  
LEVEL

**THE USE OF THE ING  
(EL USO DE ING)**

**1) El "ing" se pone al final de una acción para denotar continuidad "ando, endo".**

Ex: read (leer) Reading (leyendo).  
speak (hablar) speaking (hablando).

**2) Si la acción termina en "e", esta se omite y luego se pone el "ing".**

Ex: give (dar) giving (dando).  
live (vivir) living (viviendo).  
have (tener) having (teniendo).

**3) Si la acción es de una o dos sílabas, termina en consonante, antes de la consonante va una vocal y además la pronunciación de la última sílaba es fuerte, entonces la consonante se duplica y luego se le añade el "ing".**

Ex: stop (parar, impedir) Stopping.  
omit (omitir) Omitting.  
run (correr) Running.  
begin (comenzar) Beginning.

**4) Cuando una acción termine en " e ", pero una " i " vaya antes, entonces se quita primero la "e ", luego se cambia la " i " por la " y " y se agrega "ing".**

Ex: lie (mentir) Lying  
tie (atar) Tying

**5) En ocasiones se pone una acción con "ing" al principio de una oración:**

Ex: Reading this book is interesting.  
(leer este libro es interesante)

Playing the game I like.  
(jugando el juego que me gusta)

**6) Después de una preposición, siempre una acción se escribe con "ing":**

Ex: I work for a living (yo trabajo para vivir).  
I am studying english for being able to talk to people of U. S. A.  
(Estoy estudiando inglés para poder hablar con gente de U. S. A.)



**ANOTHER, THE OTHER  
(OTRO)**

**1) Another (otro): Another + un sustantivo singular = se usa para indicar que se tiene una cosa, un objeto o una persona mas de la que ya se tenia previamente:**

**Ex:**

**I have a good english course, but i want to buy another course.**

**(yo tengo un buen curso de inglés, pero yo quiero comprar otro curso)**

**Nota: "one" = se usa después de "another" para no tener que volver a repetir el sustantivo del cual ya se estaba hablando previamente:**

**Ex: I have a good shirt, but I want another one.**

**2) The other (el otro): The other + (sustantivo singular) = se usa cuando uno no posee algo, pero se desea indicar una cosa, objeto o persona diferente a otro grupo, a la ultima cosa de un grupo o a la ultima persona de un grupo.**

**Ex: there are 2 toys!, But I want the other one.**

**(Hay 2 juguetes!, Pero yo quiero el otro)**

**I am going to have an exam today, but the other one is next monday.**

**(Yo voy a tener un examen hoy, pero el otro es el siguiente lunes)**

**I am bored but the other boy is bored too.**

**(Yo estoy aburrido pero el otro chico también).**

**3) The other + (sustantivo en plural) = se usa cuando uno no es dueño o no posee algo, pero se desea indicar dos o mas cosas, objetos o personas diferentes a otro grupo, a las ultimas cosas de un grupo, o a las ultimas personas de un grupo.**

**Ex: Are the other fruits in their box?**

**(están las otras frutas en su caja?)**

**I do these things now, you do the other ones later.**

**(yo hago estas cosas ahora, tu has las otras mas tarde)**

**These shoes are mine, the others are yours.**

**(estos zapatos son míos, los otros son tuyos)**

**PRESENT PROGRESSIVE  
(PRESENTE PROGRESIVO)**

**Presente progresivo = se usa para indicar que una acción esta pasando en un momento específico del presente.**

**La oración se construye de la siguiente manera:  
Persona + "to be" + "acción + ing" + información.**

**Se usa con las expresiones: now (ahora); right now (justo ahora) o in this moment (en este momento).**

**Ex:**

**I am studying english in this school right now.**

**you**

**We are studying english in this school right now.**

**They**

**he**

**She is studying english in this school right now.**

**It**

**Para negar y preguntar = se usan las mismas reglas del "to be", ya que es esa acción la que estamos utilizando.**

**Ex: am I studying . . .?. He isn't studying. . .? Are they studying. . .?**

**Con el presente progresivo también se expresa una acción que tenemos planeada hacer en el futuro inmediato, en este caso se usa la acción "to be going to (ir a... "de hacer")".**

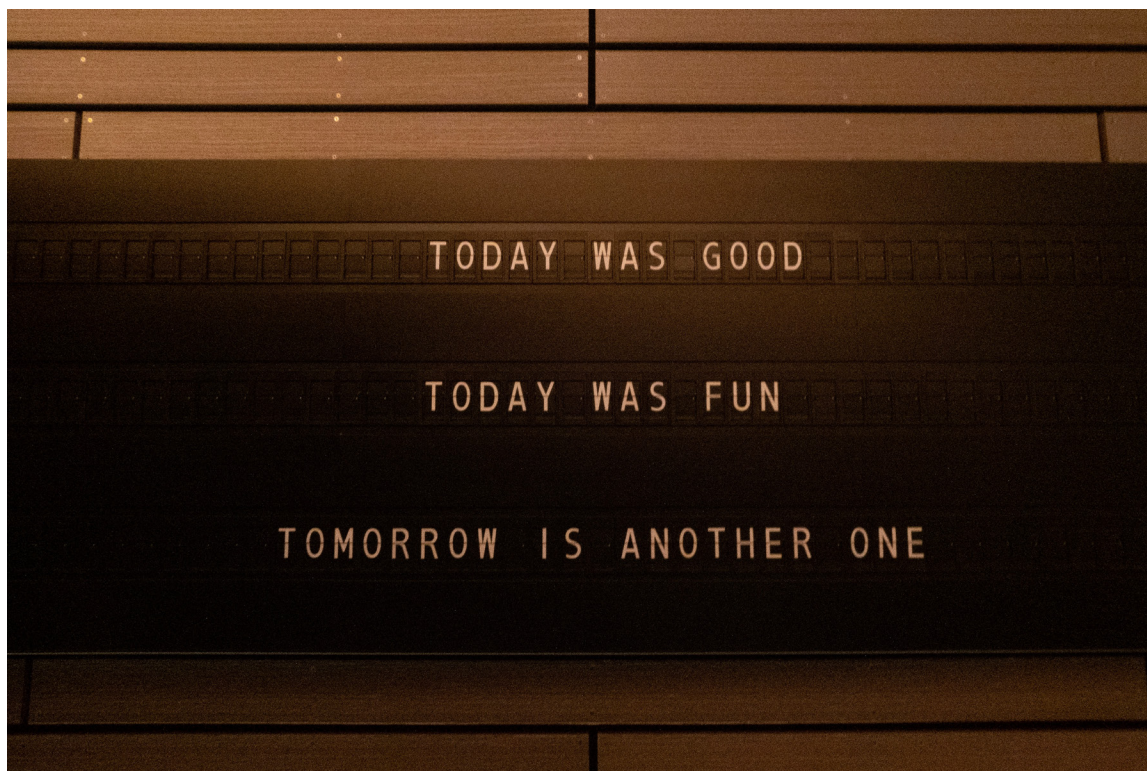
**Ex:**

**She is going to the cinema this weekend.**

**(ella va a ir al cine este fin de semana).**



## SIMPLE PRESENT (PRESENTE SIMPLE)



Ya vimos el presente simple de "to be", vimos que cuando se combina o va con las personas, entonces se divide en "am, is o are", pero ahora veremos las reglas del presente simple que se aplican a "to have" y a todas las demás acciones que existen.

**Simple present = se usa para expresar una acción que hacemos o que se repite con frecuencia, no se especifica en que momento exacto del día se realiza la acción, solo se expresa una rutina, algo que se hace diariamente.**

**La oración se construye de la siguiente manera:**

**Persona + acción en presente + información + every day.**

**Ex:**

**I have a class every day (yo tengo una clase cada día).**

### IDEAS PRINCIPALES

- Expresan acciones que hacemos con frecuencia.
- No se especifica momento exacto.
- Expresan acciones que hacemos con frecuencia.

# UNIT 4

## CONTENT:

SIMPLE PRESENT  
NEGATIVE FORM  
INTERROGATIVE FORM  
SPEAKING PRACTICE

3  
LEVEL

## **SIMPLE PRESENT RULES (REGLAS DEL PRESENTE SIMPLE)**



### **Reglas:**

#### **Únicamente para la acción to have:**

**"I, you, we, they" + have . . ."**

**"he, she, it" + has. . ."**

#### **Para todas las demás acciones:**

**"I, you, we, they" + acción en presente normal.**

**"he, she, it" + acción en presente, pero pluralizada.**

#### **Ex:**

**We have to go now**

**(nos tenemos que ir ahora).**

**She has a nice friend**

**(ella tiene un amigo agradable).**

**It takes time to know a person**

**(toma tiempo conocer una persona).**

**He does his homework in his house every day.**

**(él hace su tarea en su casa cada día)**

## **IDEAS PRINCIPALES**

- Las reglas del presente simple dependen de los pronombres
- Para los pronombres I, you, we, they se utiliza "have"
- Para los pronombres He, she, it se utiliza "has"



## **NEGATIVE FORM (FORMA NEGATIVA)**



**La forma negativa se aplica a la acción "to have y a todas las demás acciones".**

### **Construcción:**

**"I, you, we, they" + don't + acción en presente normal + información.**

**"he, she, it" + doesn't + acción en presente normal + información.**

### **Nota:**

**Do not = don't**

**Does not = doesn't**

**Estas dos palabras se llaman Verbos auxiliares porque nos ayudan a poner la acción en presente simple pero negativamente, porque en este caso llevan "not".**

### **Ex:**

**You don't have to do this**

**(Tú no tienes que hacer esto).**

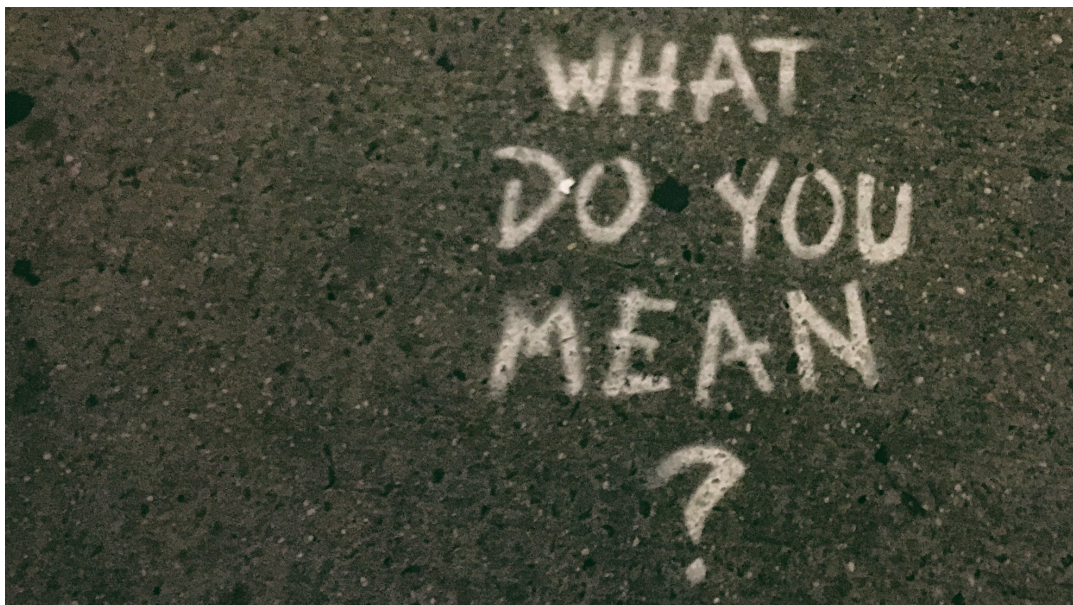
**She doesn't love her boyfriend**

**(Ella no ama a su novio).**

## **IDEAS PRINCIPALES**

- Doesn't y don't son palabras auxiliares
- Nos ayudan a poner la acción en presente simple negativo

**INTERROGATIVE FORM  
(FORMA INTERROGATIVA)**



La forma interrogativa del presente simple se la consigue poniendo el auxiliar al principio de la oración seguido del pronombre mas la acción en presente simple.

**Por consiguiente:**

**Do + "I, you, we, they" + acción en presente simple normal + inf. . . . ?**

**Does + "he, she, it" + acción en presente simple normal + inf. .?**

**Ex:**

**Do I do the right thing?  
(¿hago yo lo correcto?)**

**Do we have to sleep early every day?  
(¿tenemos nosotros que dormir temprano cada día?)**

**Does she have beautiful legs?  
(¿tiene ella piernas hermosas?)**

**Does your mother love the life?  
(¿ama tu mama la vida?)**

**Las expresiones usadas en el presente simple son:**

**Every day / week / month / summer / saturday / time.  
(cada día / semana / mes / verano / sábado / hora o tiempo)**

**SPEAKING PRACTICE  
(PRÁCTICA HABLADA)****1. Practique el diálogo en voz alta:**

**Mary: hello!, Good morning, how are you?**

**Jorge: I am fine.**

**Mary: I am happy you are fine, nice to see you again!, Are you hungry?**

**Jorge: yes, in fact, I am very hungry. Let´s eat in that restaurant.  
I want to have my breakfast in central restaurant and to order an orange juice  
and eggs.**

**Mary: how do you say "carrot" in spanish?**

**Jorge: zanahoria.**

**Mary: that's it!, I want zanahoria juice.**

**Jorge: how do you spell "zanahoria"?**

**Mary: z - a - n - a - h - o - r - i - a**

**Jorge: that is correct, your spanish now is very good.**

**Mary: let's take the bus to go there.**

**Jorge: Do you know the address?**

**Mary: 458 carolina street, south California.**

**Jorge: Ok. Better to run, it seems going to rain**

**Mary: Yes, it's getting darker**

**Jorge: Oh see, stop that taxi**

**Mary: Hey! Taxi, taxi**

**Jorge: oh!, It's not available!**





**Rafael Galeth**  
COLEGIO VIRTUAL INTENSIVO PCEI